

РУБЛЕВЫЕ ВЫПУСКИ

УТМ, %	знач.	Изм., б.п.		
		за день	за мес.	YTD
ОФЗ 46020	7.5	4	(371)	(154)
Газпром-4	-5.9	-	(1 097)	(949)
ОГК-2	8.4	27	(31)	(104)

СЫРЬЕВЫЕ РЫНКИ

	знач.	Изм., %		
		за день	за мес.	YTD
Золото, \$/унция	1106.4	0.8	0.8	0.9
Urals, \$/барр.	74.2	(2.3)	2.9	(3.1)
S&P Металлы, инд.	1598.7	(2.3)	(4.4)	(6.3)
S&P C/x прод., инд.	563.7	(1.4)	(3.1)	(8.4)

ДЕНЕЖНЫЙ РЫНОК

RUB млрд.	знач.	Изм.		
		за день	за мес.	YTD
РЕПО в ЦБ	8.8	0.8	(61.4)	(105.7)
Корсчета	492.7	(72.2)	14.9	(341.4)
Депозиты в ЦБ	370.5	(10.8)	5.8	(69.8)

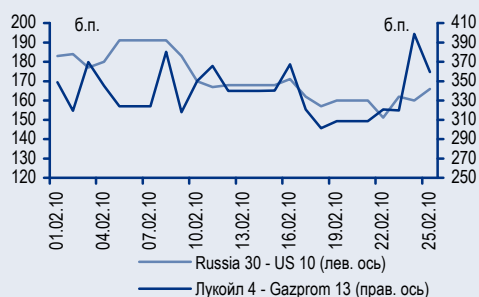
NDF 1Y, %	знач.	Изм., б.п.		
		за день	за мес.	YTD
NDF 1Y, %	5.49	(6)	(71)	(94)
MOSPrime O/N, %	4.00	(5)	(96)	255

USDRUB	знач.	Изм., %		
		за день	за мес.	YTD
USDRUB	30.04	0.1	(1.3)	0.0

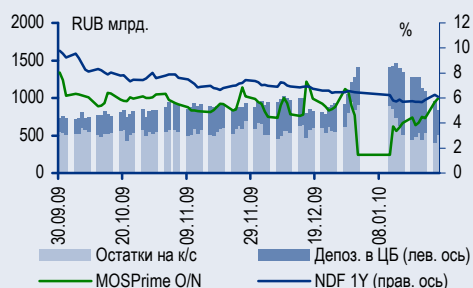
ИНДЕКСЫ

б.п.	знач.	Изм., б.п.		
		за день	за мес.	YTD
Russia 30 - UST 10	166.0	6	(2)	10
EMBI + Spread	315.9	(0.2)	2.3	21.5
ITRAXX HY	693.5	-	-	-

ИНДИКАТИВНЫЕ СПРЕДЫ



ИНДИКАТОРЫ ДЕНЕЖНОГО РЫНКА



СТРАТЕГИЯ

Внешний рынок

Данные по рынку труда разочаровали...

стр. 2

...и поддержали спрос на UST

стр. 2

Долги GEM пока и не думают отступать

стр. 2

Новости в российском сегменте – и хорошие, и не очень

стр. 3

Внутренний рынок

Нефть приостановила укрепление рубля

стр. 3

Держатели облигаций увеличивают плечо

стр. 3

На «первичке» большое прибавление

стр. 4

ДЕНЕЖНЫЙ РЫНОК

Ликвидность на месячном минимуме

стр. 5

КОРПОРАТИВНЫЕ СОБЫТИЯ

Евраз (В/В1/В+)

Рейтинг от Fitch оставлен в списке Rating Watch с негативным прогнозом

стр. 6

Трансаэро (NR)

Обещанная помощь начинает поступать

стр. 7

ТОРГОВЫЕ ИДЕИ

- ✦ Рублевые облигации качественных эмитентов привлекательны для покупки при спреде к ставкам РЕПО и/или NDF, равном более 300 б.п. Таковыми облигациями являются среднесрочные выпуски ОФЗ, ВТБ24-1, РЖД-10, а также АФК Система-3, Башнефть-3, Акрон-3, ЛК Уралсиб-2.
- ✦ Рублевые выпуски Сибметинвест-1,2 выглядят недооцененными относительно ставок РЕПО.
- ✦ Выпуски РЖД-15,17,18 с плавающим купоном предоставляют наилучшее сочетание риска и доходности при игре на снижение ставок MosPrime.
- ✦ Премия облигаций российских квазисуверенных эмитентов в сегменте GEM может исчезнуть после успешного размещения суверенных бумаг России. В частности, Gazprom'18 дешев относительно Petrobras'18.
- ✦ Выпуски TNK-BP выглядят наиболее недооцененными среди бумаг инвестиционной категории GEM.
- ✦ Банковские выпуски Russian Standard Bank'11 и HCFB'11 отстали от рынка в сегменте бумаг с рейтингом категории «ВВ/Вa».
- ✦ Покупать еврооблигации Sinek'15, выглядящие дешево для своих рейтингов (-/Ba1/BBB-).
- ✦ Покупать бумаги NKNH'12, недооцененные относительно бумаг металлургических эмитентов с рейтингом на уровне «В» (Евраз и ТМК).

RUSSIAN INFORMER

Новости и комментарии, относящиеся к рынку акций, см. в нашем ежедневном издании [Russian Informer](#).

Стратегия

Внешний рынок

Данные по рынку труда разочаровали...

Данные по рынку труда в США за неделю, завершившуюся 20 февраля, вновь разочаровали инвесторов: число первичных обращений за пособиями по безработице выросло до максимального уровня с ноября прошлого года. Вновь усилились ожидания того, что восстановление экономики будет не таким быстрым, как все надеялись, по крайней мере в части рынка труда. В результате американские и европейские индексы акций просели примерно на 0,5%. Отметим, что, несмотря на снижение рынков акций и сохранения проблем с долгами Греции, вчера курс доллара к евро снизился до отметки 1,36 долл. Возможно, имеет место просто фиксация прибыли, а не изменение нисходящего тренда для евро/долл.

... и поддержали спрос на UST

В своем вчерашнем выступлении Бен Бернанке указал, что неблагоприятная ситуация на рынке труда и низкие инфляционные риски позволяют ФРС сохранять ключевые процентные ставки на текущих низких уровнях продолжительное время. Проводимое ФРС расследование относительно контрактов, заключенных между GS и Грецией, отрицательно сказалось как на котировках акций GS, так и на суверенных обязательствах Греции. CDS на Грецию расширились на 17 б.п. до 399 б.п. Бегство капитала с рынка рискованных активов поддержало спрос на казначейские облигации США, доходности которых снизились в среднем на 1 б.п., несмотря на размещение нот **7Y UST** в объеме 32 млрд долл.

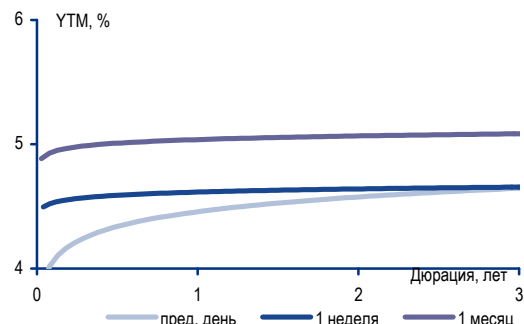
Долги GEM пока и не думают отступить

Следует отметить, что ситуация с суверенным долгом Греции до настоящего времени не приводила к заметным продажам в сегменте суверенных долгов GEM. В отличие от рынков акций, долги GEM по-прежнему пользуются спросом со стороны покупателей и сохраняют минимальные (с завершения острой фазы кризиса) спреда к кривой UST. Политические факторы продолжали давить на цены суверенных бумаг Турции. Лучшее рынка выглядели обязательства Украины, подорожавшие на 70–100 б.п. Котировки суверенных облигаций **Russia'30** не претерпели существенных изменений, оставшись на уровне 113% от номинала.

Новости в российском сегменте – и хорошие, и не очень

Качество умеренной дюрации в цене. ВТБ разместил пятилетние евро-облигации в объеме 1,25 млрд долл. со ставкой купона 6,465% годовых, что соответствует 325 б.п. к среднерыночным свопам. Книга заявок была переподписана в три раза, что позволило снизить цену и увеличить объем размещения с первоначального уровня 1 млрд долл. Высокий спрос на выпуски российских квазисуверенных эмитентов – хорошая новость. Однако следует отметить, что длинные бумаги (сроком до погашения 10 лет) по-прежнему не пользуются спросом (иначе ВТБ, как планировал, разместил бы бумаги сроком на 10 лет).

Изменение кривой NDF долл./руб. – LIBOR



Источники: Bloomberg

Второй эшелон привлекателен, на не весь и не всегда. Отложенное размещение выпуска еврооблигации (объемом 500 млн долл.) нефтяной компании Alliance Oil свидетельствует о том, что двери на внешний рынок для эмитентов второго эшелона (то есть не имеющих инвестиционного рейтинга) пока очень узки.

РЖД вновь напомнили о планах выхода на рынок еврооблигаций с десятилетним выпуском весной этого года. На наш взгляд, компании, у которой почти вся выручка формируется в рублях, стоит привлекать заимствования также в рублях, поскольку стоимость эффективного хеджирования валютных рисков на столь длительный срок не сможет сделать привлечение в долларах более дешевым, чем заимствования в рублях. По-видимому, желание РЖД привлечь финансирования за пределами РФ обусловлено макроэкономическими факторами, например, положительным эффектом с точки зрения счета капитальных операций.

Денис Порывай, poryvajdv@uralsib.ru

Внутренний рынок

Нефть приостановила укрепление рубля

Торги на валютном рынке проходили вчера под знаком укрепления рубля к бивалютной корзине, стоимость которой сначала снизилась до 34,75 руб., но затем вернулась отметку 34,8 руб. под влиянием негативной динамики цен на нефть. Причиной снижения котировок нефти на 2 долл. (Brent подешевела до 75 долл./барр.), по-видимому, стали, по-видимому, данные по безработице в США.. Объем сделок купли-продажи в парах руб./долл. и руб./евро превысил 5,5 млрд долл., что свидетельствует о повышенной активности участников. Продажа валютных позиций производилась в основном для уплаты налогов, в то время как в первой половине дня ЦБ выступал в качестве покупателя валюты и приобрел 0,7–1 млрд долл. По словам зампреда ЦБ Улюкаева, с начала года регулятор приобрел порядка 8 млрд долл., планомерно снижая (по 5 копеек) границы плавающего коридора корзины, которая в настоящий момент находится на уровне 34,75–37,75 руб. В условиях продолжающейся коррекции на рынках сырья и акций сегодня мы ожидаем умеренного ослабления рубля к корзине.

Держатели облигаций увеличивают плечо

Стабильная ситуация на денежном рынке, на которой никак не отразилась уплата налогов, сохраняет активность покупателей на высоком уровне. Объем первичного размещения явно отстает от увеличения ликвидной позиции участников (которая образуется главным образом за счет бюджетного дефицита). Низкая волатильность даже однодневных ставок денежного рынка приводит к увеличению финансового рычага, используемого при формировании позиций в облигациях. В связи с этим нет ничего удивительного в том, что наибольший интерес вызывают выпуски РЖД, ставка купона которых привязана к ставке недельного РЕПО ЦБ. О привлекательности этих инструментов мы писали в нашем специальном отчете “Почти арбитражная возможность на рынке облигаций”, опубликованном 25 января.

В первом эшелоне лучше рынка выглядели выпуски **РЖД-15**, **РЖД-12**, **РСХБ-3**, **ВТБ24-4**, которые прибавили в цене порядка 30-50 б.п. Во втором эшелоне спрос на покупку присутствовал в облигациях АФК Системы, **ХМАО-8**. Короткий выпуск **БО ММК-2** подорожал на 1 п.п.

На «первичке» большое прибавление

Вчерашний день изобилдовал сообщениями эмитентов о готовящихся выпусках облигаций как первого, так и второго кредитных эшелонов.

Москва предлагает длинную дюрацию. Учитывая скорое погашение выпуска **МГор-59** номиналом 15 млрд руб., не стало сюрпризом появление на первичном рынке Москвы, которая объявило о проведении в следующую среду аукциона по доразмещению бумаг выпуска **МГор-49** в объеме 20 млрд руб. и погашением в июне 2017 г. Эмитент ориентирует на доходность в диапазоне YTM8,6–8,65%, которая соответствует рынку. Избыток рублевой ликвидности, а также наличие спреда к кривой доходностей ОФЗ в размере почти 100 б.п., скорее всего, позволит сформировать высокий спрос на предлагаемые бумаги Москвы. Мы ожидаем, что в ходе аукциона доходность окажется на уровне YTM8,4–8,5%. Не исключено, что хорошие итоги аукциона приведут к увеличению покупательской активности в длинных бумагах первого эшелона, из которых недооцененными, по нашему мнению, выглядят **Газпром-11**, **РЖД-10**, **РЖД-23** и **РСХБ-3**.

НЛМК на границе между первым и вторым эшелонами. НЛМК (BBB-/Ba1/BB+) открыл книгу заявок на покупку **БО-6** номиналом 10 млрд руб. Ориентир по ставке купона был установлен в пределах 8,25–8,75% годовых, что соответствует доходности YTM8,42-8,94% к погашению через три года. Кредитные рейтинги эмитента позиционируют бумаги с доходностью на границе между первым и вторым эшелонам нефинансового сектора. На наш взгляд, в результате аукциона доходность бумаг сформируется вблизи YTM8,4%, что соответствует нижней границе названного ориентира.

Также о планах по выпуску облигаций на сумму 7,5 млрд руб. объявил Акрон, который, по нашему мнению, может рассчитывать на высокий спрос со стороны инвесторов.

Денис Порывай, poryvajdv@uralsib.ru

Денежный рынок

Ликвидность на месячном минимуме

Уровень ликвидности в банковской системе снизился до минимальных с начала месяца значений из-за налоговых платежей; однако на ставки на рынке межбанковского кредитования это не повлияло и они остались без существенных изменений. Индикативная однодневная ставка MosPrime возвратилась на отметку в 4%, потеряв 5 б.п. за день. Мы полагаем, что ставки будут оставаться на этом же уровне до конца месяца.

Остатки на корсчетах кредитных организаций в ЦБ РФ снизились на 72,2 млрд руб. до 492,7 млрд руб., а объем депозитов банков сократился на 10,8 млрд руб. до 370,5 млрд руб. Объем операций ЦБ по сделкам РЕПО-кредитования составил 8,7 млрд руб., увеличившись на 11% с предыдущей сессии.

Центральный банк официально сместил границы плавающего коридора бивалютной корзины на 25 копеек вниз: теперь они составляют 34,75 руб. и 37,75 руб. соответственно. Более широкий коридор, 26–41 руб., остался без изменений. Курс рубля на закрытии вчерашней торговой сессии остановился аккуратно на официальной границе коридора бивалютной корзины, 34,75 руб., снизившись на шесть копеек относительно предыдущей сессии. По отношению к доллару рубль ослабел, потеряв на ММВБ семь копеек за сессию и достигнув отметки 30,09 руб./долл. Сегодня рубль, возможно, ожидает укрепление к доллару на фоне роста цен на нефть и оптимизма на азиатских фондовых рынках. Курс рубля будет колебаться в диапазоне 30–30,5 руб./долл. и, скорее всего, останется без изменений к бивалютной корзине благодаря действиям ЦБ.

Динамика требований ЦБ к банкам

Задолженность банков перед ЦБ, млрд руб.

	Текущий уровень	Максимальный уровень	Изменение
	25.02.2010	27.01.2009	
Однодневные кредиты	0,70	5,31	(4,61)
Ломбардные кредиты	20,5	34,7	(14,2)
Прочие кредиты	278	448	(170)
Беззалоговые кредиты	89	1 835	(1 746)
РЕПО	68	763	(695)
Итого	456	3 087	(2 630)

Источники: Банк России

Владимир Тухомиров, tih_vi@uralsib.ru
 Леонид Слипченко, slipchenkola@uralsib.ru
 Наталия Майорова, mayorovang@uralsib.ru

Корпоративные события

ЕВРАЗ (В/В1/В+)

Рейтинг от Fitch оставлен в списке Rating Watch с негативным прогнозом

Fitch беспокоят высокие риски рефинансирования и слабая ликвидная позиция Евраз. Вслед за снижением на прошлой неделе рейтинга Евраза агентством S&P обеспокоенность относительно кредитоспособности компании выразило агентство Fitch, оставив ее кредитный рейтинг под наблюдением в списке Rating Watch с негативным прогнозом. Свое решение аналитики объясняют сохраняющейся неопределенностью относительно способности компании получить фондирование, необходимое для рефинансирования долга с погашением в 2010 и 2011 гг. Объем погашений оценивается в 1,9 млрд. долл. и в 2009, и в 2010 гг. Fitch также ожидает, что в 2010 г. Evraz получит отрицательный свободный денежный поток в размере -200–250 млн. долл. Агентство, однако, рассчитывает снять статус Rating Watch «негативный» в ближайшие три месяца при условии улучшения компанией операционных показателей и успешного рефинансирования долга.

На наш взгляд, подход Fitch к оценке кредитоспособности Евраза является чрезмерно консервативным. Похоже, аналитики Fitch не ожидают заметного восстановления рынка стали в 2010 г. По прогнозу агентства, в 2010 г. цена на сталь будет неизменной, а выручка Евраза увеличится лишь на 6% (до 9,5–10,5 млрд долл.); EBITDAR при этом составит 1,5–1,8 млрд. долл. Мы уже не раз писали, что в нынешнем году ожидаем значительного улучшения кредитных характеристик Евраза. Согласно нашему прогнозу, продажи по итогам года составят 13,7 млрд долл., рентабельность по EBITDA достигнет 18,7% (EBITDA порядка 2,5 млрд долл.). В результате отношение Чистый долг/EBITDA обещает снизиться до 2–2,5, в зависимости от уровня капитальных вложений.

Выпуски Сибметинвест-1/2 сохраняют привлекательность. Мы по-прежнему считаем, что рублевые облигации Евраза представляют одну из наиболее привлекательных возможностей в металлургическом сегменте. Выпуски Сибметинвест-1/2 торгуются на уровне 12%, предлагая премию к выпускам Северстали порядка 200 п.п., – на наш взгляд, чрезмерную при разнице в рейтингах лишь на одну ступень.

Мария Радченко, radchenkomg@uralsib.ru

Трансаэро (NR)

Обещанная помощь начинает поступать

Авиакомпаниям предоставлены кредиты на общую сумму 750 млн руб. ВТБ предоставил Трансаэро три кредита общим объемом 750 млн руб. сроком на полтора года. Часть этих средств предоставлена авиакомпании в рамках программы государственной поддержки крупнейших авиаперевозчиков страны. Привлеченные кредиты будут направлены на развитие и финансирование текущей деятельности авиакомпании.

Проблема рефинансирования краткосрочного долга по-прежнему актуальна. На конец III квартала 2009 г. краткосрочный долг Трансаэро составлял 5,4 млрд руб. при запасе денежных средств на балансе в размере 249 млн руб. Размещение облигаций на 3 млрд руб. в октябре прошлого года не помогло компании решить проблему краткосрочного долга ввиду наличия у выпуска Трансаэро-1 годовой оферты. И новые кредиты также

ее не решают. Однако напомним, что Трансаэро – второй по пассажирообороту авиаперевозчик России – входит в список системообразующих предприятий, что дает компании основания рассчитывать на госгарантии при получении кредитов (ранее для перевозчика была одобрена сумма гарантий в 2,25 млрд руб., что обеспечит кредиты на 4,5 млрд руб.). И тот факт, что компанию уже кредитуют государственные банки, дает все основания рассчитывать на предоставление ей и других кредитов в случае необходимости. Отметим также, что отношение Чистый долг/ЕБИТДА эмитента по состоянию на 30 сентября, согласно нашей оценке, было умеренным для отрасли – 2,3.

Неплохой вариант для стратегии buy-and-hold. С того момента, как мы месяц назад рекомендовали выпуск **Трансаэро-1** к покупке (см. наш обзор [«Что выбрать выгоднее?»](#) от 21 января 2010 г.), доходность бумаги снизилась с УТР16,0% до текущих УТР14,4% @ 3 ноября 2010 г. Тем не менее выпуск с такой доходностью (14,4% на девять месяцев) все еще кажется нам привлекательным, поскольку предоставляет премию в размере около 400 б.п. к наиболее доходным бумагам второго эшелона. Отсутствие рейтингов препятствует включению **Трансаэро-1** в ломбардный список и список РЕПО ЦБ, однако благодаря фактору государственной поддержки выпуск дает неплохую возможность для реализации стратегии buy-and-hold.

Надежда Мыршикова, myrsikovanv@uralsib.ru

Календарь предстоящих событий

26 февраля	Оферта СУ-155 Капитал-3 (3 млрд руб.). Оферта ТГК-6-Инвест-1 (2 млрд руб.). Оферта Межпромбанк-1 (3 млрд руб.). Погашение Амурметалл-2 (2 млрд руб.). Погашение УРСА Банк-2010 (5 млрд руб.).
1 марта	Оферта Микоян-2 (2 млрд руб.). Погашение Муниципальная инвестиционная компания-1 (0,5 млрд руб.). Погашение ЛОКО-Банк-2010 (100 млн долл.).
2 марта	Размещение Татфондбанк-6 (2 млрд руб.). Погашение МИАН-Девелопмент-1 (2 млрд руб.). Погашение СЗЛК-Финанс-1 (1 млрд руб.). Погашение Вега-Инвест-1 (0,7 млрд руб.). Погашение Банк Ренессанс Капитал-1 (2 млрд руб.). Погашение Лебедянский-2 (1,5 млрд руб.).
3 марта	Размещение Банк Авангард-3 (1,5 млрд руб.). Оферта Макромир-Финанс-1 (1 млрд руб.). Оферта Мортон-PCO-1 (0,5 млрд руб.). Погашение Банк Возрождение-1 (3 млрд руб.).
4 марта	Оферта Рыбинский кабельный завод-1 (1 млрд руб.).
9 марта	Размещение НЛМК БО-06 (10 млрд руб.). Оферта МБРР-4 (5 млрд руб.). Оферта Уралэлектромедь-1 (3 млрд руб.).
10 марта	Погашение ГСО-34003 (10 млрд руб.).
11 марта	Размещение КБ Восточный-БО-01 (1 млрд руб.). Погашение Магадан-34001 (1 млрд руб.).
12 марта	Оферта ТрансКонтейнер-1 (3 млрд руб.). Оферта Градострой-Инвест-1 (0,45 млрд руб.).
15 марта	Погашение Москва-59 (15 млрд руб.). Погашение Глобэксбанк-1 (2 млрд руб.). Погашение ВТБ-2010 (300 млрд GBP.). Погашение Еврокоммерц-2010 (11,75 млрд руб.).
16 марта	Оферта АФК Система-1 (6 млрд руб.). Погашение КМПО-Финанс-1 (1 млрд руб.).
17 марта	Погашение Восточный Экспресс Банк-1 (1,5 млрд руб.).
18 марта	Оферта Уралсвязьинформ-7 (3 млрд руб.). Оферта ТГК-1, 1 (4 млрд руб.).
22 марта	Оферта ХКФ Банк-3 (3 млрд руб.). Оферта Главстрой-Финанс-2 (4 млрд руб.). Оферта Кокс-2 (5 млрд руб.). Оферта Якутскэнерго-2 (1,2 млрд руб.).
23 марта	Оферта Сатурн-2 (2 млрд руб.). Погашение КИТ Финанс-2 (2 млрд руб.).
24 марта	Погашение Элемент Лизинг-1 (0,6 млрд руб.). Погашение Кировский завод-1 (1,5 млрд руб.).
25 марта	Оферта Ситроникс-1 (3 млрд руб.).
26 марта	Оферта Gofra-2011 (1,35 млрд руб.).
28 марта	Погашение Сибирская Сервисная Компания-2010 (100 млн долл.).
29 марта	Оферта Межпромбанк-1 (3 млрд руб.). Погашение Россельхозбанк-2010 (375 млн CHF.).
30 марта	Оферта Татфондбанк-5 (2 млрд руб.). Оферта РусСтандарт-7 (5 млрд руб.). Оферта Жилсоципотека-Финанс-3 (1,5 млрд руб.). Погашение Московская область-34005 (12 млрд руб.). Погашение Ренинс Финанс-1 (0,75 млрд руб.). Погашение Ярославская обл-34007 (3,5 млрд руб.). Погашение Абсолют Банк-2010 (175 млн долл.).
31 марта	Оферта Артуг-2 (0,5 млрд руб.). Оферта Метрострой Инвест-1 (1,5 млрд руб.). Оферта АГроСоюз-2 (1,5 млрд руб.). Погашение АльфаФинанс-2 (2 млрд руб.). Погашение Аспэк-1 (1,5 млрд руб.). Погашение Россия-2010 (2,966 млрд долл.).

Календарь событий денежного рынка

1 марта	Выплата налога на прибыль
3 марта	Банки должны вернуть Центробанку 21 млрд руб.

Календарь оферт

Дата оферты	Выпуск	Объем выпуска, млн руб.	Цена оферты, %	Ставка предыдущего купона, %	Новая ставка купона, %	Дата следующей оферты / погашения
26.02.10	СУ-155 Капитал-3	5 000	100	16,0	15,5	24 февраля 2011
	ТГК-6-Инвест-1	2 000	100	12,0	10,5	28 февраля 2011
	Межпромбанк-1	3 000	100	13,25	13,25	31 декабря 2010
01.03.10	Микоян-2	2 000	100	18,5	13,5	27 февраля 2012
03.03.10	Макромир-Финанс-1	1 000	100	14,0	10,0	31 августа 2011
	Мортон-PCO-1	500	100	12,0	12,0	28 февраля 2011
04.03.10	Рыбинский кабель-1	1 000	100	19,0	0,01	1 марта 2011
09.03.10	МБРР-4	5 000	100	15,0	9,4	7 марта 2011
	Уралэлектромедь-1	3 000	100	8,25	8,25	28 февраля 2012
	ТрансКонтейнер-1	3 000	100	9,5	9,5	26 февраля 2013
12.03.10	Градострой-Инвест-1	450	100	11,0	11,0	3 марта 2011
16.03.10	АФК Система-1	6 000	100	19,0	9,75	7 марта 2013
18.03.10	Уралсвязьинформ-7	3 000	100	16,0	-	-
	ТГК-1, 1	4 000	100	7,75	-	-
22.03.10	ХКФ Банк-3	3 000	100	15,0	-	16 сентября 2010
	Главстрой-Финанс-2	4 000	100	21,0	-	17 марта 2011
	Кокс-2	5 000	100	8,7	-	-
	Якутскэнерго-2	1 200	100	17,0	-	-
	Сатурн-2	2 000	100	16,5	-	-
23.03.10	Ситроникс-1	3 000	100	16,5	-	-
26.03.10	Gofra-2011	1 350	100	15,0	15,0	26 марта 2011
29.03.10	Межпромбанк-1	3 000	100	13,25	13,25	31 декабря 2010
30.03.10	Татфондбанк-5	2 000	100	15,0	-	-
	РусСтандарт-7	5 000	100	15,0	-	-
	Жилсоципотека-Финанс-3	1 500	100	9,0	9,0	29 апреля 2010
	Артуг-2	500	100	17,0	-	-
31.03.10	Метрострой Инвест-1	1 500	100	16,0	-	-
	АгроСоюз-2	1 500	100	17,0	-	-

Рынок рублевых облигаций

Выпуск	Объем, млн	Купон, %	Дата			Месяцев до		Цена	Изм.	Торговый объем, шт (осн.+РПС)	Котировки		Доходность, %			Дюр, лет	Рейтинг F/M/S	Сектор
			купона	оферты	погаш	офрт	погаш				покупка	продажа	офрт	погаш	текущ			
КОРПОРАТИВНЫЕ РУБЛЕВЫЕ ОБЛИГАЦИИ																		
7Контин.02	7 000 R	7.80	17.06.10	24.06.10	14.06.12	4.0	28.0	99.55			91.00	100.00	8.90		3.91	0.30	торговля	
АВТОВА3об3	5 000 R	9.60	22.06.10		22.06.10		3.9	98.82			98.00	99.50		13.78	4.84	0.28	автопром	
АВТОВА3об4	5 000 R	18.50	25.05.10	27.05.10	20.05.14	3.0	51.5	100.00			88.00		18.48	2.12	9.22	0.21	автопром	
АвтомирФ-2	2 000 R	0.10	23.06.10		23.06.10		4.0				3.00						торговля	
АдаманФ2об	2 000 R	16.00	20.05.10		20.05.10		2.8				73.00						строительство	
АИЖК 10об	6 000 R	8.05	15.05.10		15.11.18		106.2	95.40	0.30	181 980	94.51	95.40		9.35	2.06	4.42	/A3/BBB	
АИЖК 11об	10 000 R	8.20	15.03.10		15.09.20		128.5	95.25	-0.10	346 716	94.50	95.25		8.65	2.12	5.02	/A3/BBB	
АИЖК 3об	2 250 R	9.40	15.04.10		15.10.10		7.8	101.19			99.00			7.68	2.29	0.58	/A3/BBB	
АИЖК 4об	900 R	8.70	01.05.10		01.02.12		23.6	102.39			95.01			7.57	2.07	1.67	/A3/BBB	
АИЖК 5об	2 200 R	7.35	15.04.10		15.10.12		32.1	98.00	-0.40		78.00			8.65	1.85	1.81	/A3/BBB	
АИЖК 6об	2 500 R	7.40	15.04.10		15.07.14		53.4	96.15		327 369	96.65	97.50		9.03	1.90	2.70	/A3/BBB	
АИЖК 7об	4 000 R	7.68	15.04.10		15.07.16		77.8	95.10	-0.05	109 155	71.17	95.10		9.27	1.99	3.60	/A3/BBB	
АИЖК 8об	5 000 R	7.63	15.03.10	15.03.14	15.06.18	49.0	101.1	94.57	-2.88	413 761	95.00	95.40	9.90		1.99	2.64	/A3/BBB	
АИЖК 9об	5 000 R	7.49	15.05.10		15.02.17		84.9	94.42	0.02		93.50	94.50		9.27	1.93	3.60	/A3/BBB	
АиФ-02	1 000 R	16.00	25.06.10	31.12.10	21.12.12	10.0	34.4	100.58	-0.14		100.40	100.72	15.38		7.93	0.70	телеком	
АК БАРС-03	10 000 R	13.10	27.04.10	05.05.10	25.10.11	2.0	20.3	100.93	-0.07		100.80	101.10	6.63		6.47	0.18	BB/Baa3/	
АК БАРС-04	5 000 R	13.00	20.04.10		15.10.13		44.3	100.78	-0.17		100.70	100.95		13.12	6.43	2.56	BB/Baa3/	
Акрон-2	3 500 R	14.05	25.03.10	26.09.11	19.09.13	19.0	43.4	105.36			104.51	105.45	10.46		6.65	1.27	сырье	
Акрон-3	3 500 R	13.85	26.05.10	25.05.12	20.11.13	27.0	45.5	106.99	1.19	400 010	105.00	107.00	10.50		6.46	1.77	сырье	
Альянс-01	3 000 R	14.00	17.03.10		14.09.11		18.9	98.74			99.50			15.48	7.07	1.18	сырье	
Амурмет-02	2 000 R	9.15	26.02.10		26.02.10		0.1										металлургия	
Амурмет-03	3 000 R	0.10	16.04.10		15.04.11		13.8										металлургия	
Амурмет-07	6 000 R	18.00	31.03.10		30.06.12		28.6										металлургия	
Аркада-03	1 200 R	1.00	01.04.10		31.03.11		13.3	1.80		7 181	1.51	1.79					с/х	
Атомэпр01	30 000 R	10.75	15.02.11		15.02.14		48.4	100.90		5002 502	100.60	100.90		10.45	10.65	3.11	энергетика	
Атомэпр02	30 000 R	10.75	15.02.11		15.02.14		48.4	100.90	-0.05		100.60	100.90		10.45	10.65	3.11	энергетика	
БалтИнвБ-1	1 000 R	16.00	27.04.10	04.05.10	26.04.11	2.0	14.2	99.90			99.90	101.00	15.71		3.99	0.16	/B3/	
БАНАНА-М-2	1 500 R	11.50	12.08.10		12.08.10		5.6										торговля	
БанкМоск-1	10 000 R	10.64	30.07.10	06.08.10	29.07.11	5.0	17.3	101.50		400	101.30	101.50	6.81		5.23	0.42	BBB-/Baa1/	
БанкМоск-2	10 000 R	7.50	06.08.10	11.02.11	01.02.13	12.0	35.8	101.50			2.00		5.81		3.68	0.89	BBB-/Baa1/	
БанкСОЮ303	2 000 R	16.00	26.04.10	28.10.10	02.05.11	8.0	14.4				70.00						/Caa1/B	
БанкСОЮ304	3 000 R	9.50	18.08.10		23.02.11		12.1				2.00						банки	
БаренцевФ1	800 R	20.00	05.04.10		04.07.11		16.5	108.95			6.00			13.31	7.58	1.06	потреб. Тов	
Бахетле-1	1 000 R	15.00	19.05.10		19.05.10		2.8	98.57			100.55	101.25		22.38	4.59	0.19	торговля	
БаширэнЗв	1 500 R	8.30	14.03.10		09.03.11		12.6	49.50			2.00	97.00		119.94	4.14	0.44	энергетика	
Башнефть-01	15 000 R	12.50	22.06.10	21.12.12	13.12.16	34.0	82.8	104.75	0.35	50 964	104.70	104.80	10.74		5.95	2.19	сырье	
Башнефть-02	15 000 R	12.50	22.06.10	21.12.12	13.12.16	34.0	82.8	104.75	0.35	50 000	104.70	104.80	10.74		5.95	2.19	сырье	
Башнефть-03	20 000 R	12.50	22.06.10	21.12.12	13.12.16	34.0	82.8	104.80	0.35	136 225	104.70	104.80	10.72		5.95	2.19	сырье	
Белон 02	2 000 R	17.00	25.02.10	28.02.11	23.02.12	12.0	24.3	105.43					11.31		8.04	0.81	металлургия	
Вагонмаш 2	1 000 R	15.50	16.06.10		15.12.10		9.8	69.12			69.00	74.33		84.80	11.18	0.41	машиностр.	
ВБД ПП 2об	3 000 R	9.00	16.06.10		15.12.10		9.8	100.45			99.91	100.90		8.56	4.47	0.72	/Ba3/BB-	
ВБД ПП 3об	5 000 R	15.00	03.03.10	03.09.10	27.02.13	6.0	36.6	95.00		100 000	102.93	104.00	27.27		7.87	0.38	/Ba3/BB-	
ВИА АИЖК А	9 440 R	8.50	15.03.10		15.03.40		365.9				2.00						/A3/	
Виват-фин1	1 000 R	12.10	20.04.10		20.04.10		1.8	52.50			6.00	99.00			11.49		торговля	
ВикторияФ-БО-01	2 000 R	12.50	17.08.10	17.08.10	12.02.13	6.0	36.1	100.02	-0.18	5 000	99.82	100.08	12.83		6.23	0.42	B-/	
ВК-Инвест1	10 000 R	9.25	23.07.10		19.07.13		41.4	101.40		6468 517	101.36	101.80		8.95	4.55	2.73	/Ba3/BB+	
ВК-Инвест3	10 000 R	15.20	13.07.10	14.07.11	08.07.14	17.0	53.2	109.50	0.15	74 511	109.00	109.99	7.90		6.92	1.19	/Ba3/BB+	
ВлгТлвТ-2	3 000 R	9.50	01.06.10		30.11.10		9.3	99.30			99.30						BB-/BB-	
ВлгТлвТ-3	2 300 R	8.50	01.06.10		30.11.10		9.3	100.33			100.00	100.50		7.94	4.22	0.47	BB-/BB-	
ВлгТлвТ-4	3 000 R	12.00	09.03.10	11.03.11	03.09.13	13.0	42.9	103.27			100.00		8.87		2.90	0.89	BB-/BB-	
ВнешрБ 01	1 500 R	14.00	19.05.10	22.11.10	14.11.12	9.0	33.1	100.09	-0.06	9 000	1.75	101.00	14.00		6.98	0.62	/B3/B-	
Возрожд 01	3 000 R	8.95	03.03.10		03.03.10		0.2	100.00	-0.05					8.97	4.46	0.02	/Ba3/B+	
ВТБ - 5 об	15 000 R	15.00	22.04.10	26.04.10	17.10.13	2.0	44.4	101.40	-0.10	200 000	101.40	101.47	5.63		3.69	0.16	BBB/Baa1/BBB	
ВТБ - 6 об	15 000 R	13.25	14.04.10	16.07.10	06.07.16	5.0	77.5	102.48	0.08	142 329	102.33	102.48	6.70		3.22	0.36	BBB/Baa1/BBB	
ВТБ 24-1-ИП	15 000 R	9.70	17.03.10	20.12.11	10.12.14	22.0	58.3	101.32			101.50	102.00	9.12		2.39	1.52	BBB/Baa1/BBB	
ВТБ24 01	6 000 R	11.50	07.04.10		05.10.11		19.6	105.30	0.30	14	104.01	105.35		8.07	5.44	1.35	BBB/Baa1/BBB	
ВТБ24 02	10 000 R	7.35	10.08.10	14.02.11	05.02.13	12.0	35.9	102.50			100.00	105.00	4.59		3.55	0.91	BBB/Baa1/BBB	
ВТБ24 03	6 000 R	10.50	02.06.10	08.06.10	29.05.13	3.0	39.7	100.56			100.00	105.00	7.94		5.21	0.26	BBB/Baa1/BBB	
ВТБ24 04	8 000 R	11.85	25.02.10	01.09.10	20.02.14	6.0	48.6	101.52					8.60		5.82	0.45	BBB/Baa1/BBB	
ВТБ-ЛизФ01	8 000 R	9.80	13.05.10	15.11.10	06.11.14	9.0	57.2	101.00	-0.30	10	100.80	101.29	24.04		2.42	0.53	BBB/BBB	
ВТБ-ЛизФ02	10 000 R	14.00	13.04.10		07.07.15		65.3	102.30		497 530	100.00	102.45		27.19	3.41	1.91	BBB/BBB	
ВТБ-ЛизФ03	5 000 R	14.00	16.03.10	17.06.10	07.06.16	4.0	76.5	102.03			100.00	102.24	7.25		3.42	0.28	BBB/BBB	
ВТБ-ЛизФ04	5 000 R	14.00	16.03.10	17.06.10	07.06.16	4.0	76.5	102.16	-0.07	2	100.00	102.24	6.81		3.42	0.28	BBB/BBB	
ВТБ-ЛизФ07	5 000 R	9.70	10.03.10	10.12.10	30.11.16	10.0	82.4	101.25		30 002	1.55	101.50	8.23		2.39	0.70	BBB/BBB	
ГазпрнефТ3	8 000 R	14																

Рынок рублевых облигаций

Выпуск	Объем, млн	Купон, %	Дата			Месяцев до		Цена	Изм.	Торговый объем, шт (осн.+РПС)	Котировки		Доходность, %			Дюр, лет	Рейтинг F/M/S	Сектор	
			кулона	оферты	погаш	офрт	погаш				покупка	продажа	офрт	погаш	текущ				
КОРПОРАТИВНЫЕ РУБЛЕВЫЕ ОБЛИГАЦИИ (продолжение)																			
ГЭС 02	1 500 R	12.00	27.04.10		23.04.13		38.5	96.03			20.31	100.00		14.03	6.23	2.29		торговля	
ДальСаз2об	2 000 R	8.85	02.06.10	04.06.10	30.05.12		3.0	100.26			100.26	100.90		7.80	4.40	0.25	BB-/	телеком	
ДальСазБО5	1 500 R	15.00	20.07.10	21.07.11	17.07.12		17.0	108.47	-0.38		107.36	108.75		8.58	6.90	1.20		телеком	
ДВТГ-Ф 01	1 000 R	14.50	03.08.10		03.08.10			5.3	27.27		14.54	40.00			26.51			транспорт	
ДВТГ-Ф 02	5 000 R	14.50	22.07.10	30.07.10	18.07.13		5.0	41.3	3.48	100	15.10	17.99			40.21			транспорт	
ДФК-01	5 000 R	10.50	12.03.10	18.03.11	08.03.13		13.0	36.9			18.09							энергетика	
Дев.-Юг 01	1 000 R	18.00	18.05.10		18.05.10			2.8			78.00							девелопмент	
ДельтаКр-2	2 000 R	5.96	30.05.10		30.05.10		3.2	99.51			1.97	99.55		8.11	1.56	0.24	/Baa1/	банки	
ДжейЭфСиг1	2 000 R	16.00	22.04.10	22.04.10	20.10.11		2.0	20.1	100.10		100.00	101.90		15.47	7.97	0.14	//CCC+	торговля	
ДКСИФин-1	3 000 R	9.25	18.03.10		17.03.11		12.9	93.00	-0.19	9 356	92.94	93.00			17.42	4.96	0.84	торговля	
ДМЦЕНТРоБ1	1 150 R	8.50	05.06.10		26.05.15		63.9	81.25	1.25	6 525	80.50	81.00			14.06	5.19	3.63	торговля	
Домоцентр1	1 000 R	20.00	08.07.10		08.07.10		4.5	70.50			43.01	98.00			203.78	14.14	0.12	торговля	
ЕАБР-3	5 000 R	10.50	04.05.10	03.11.11	25.10.16		21.0	103.90		2 986	103.51	103.90		7.94	5.04	1.49	BBB/A3/BBB	банки	
ЕБРР 01обл	5 000 R	5.88	12.05.10		12.05.10		2.6	100.05		13 360	100.00	100.15			5.75	1.46	0.20	AAA/Aaa/AAA	банки
ЕБРР 02обл	5 000 R	6.04	22.04.10		21.04.11		14.0	100.14			100.00				6.04	1.50	1.05	AAA/Aaa/AAA	банки
ЕБРР 03обл	7 500 R	7.43	10.03.10		07.09.11		18.7	100.12			100.00				7.55	1.85	1.34	AAA/Aaa/AAA	банки
ЕБРР 04обл	3 000 R	6.70	18.03.10		12.06.14		52.3	100.00		1 500					6.87	1.67	3.48	AAA/Aaa/AAA	банки
ЕБРР 05обл	5 000 R	6.14	14.04.10		09.04.14		50.2	100.58			100.10				6.12	1.52	3.44	AAA/Aaa/AAA	банки
ЕврокомФК2	3 000 R	16.00	10.06.10		10.06.10		3.5											финансы	
ЕврокомФК3	3 000 R	16.00	18.06.10		18.06.10		3.8											финансы	
ЕврокомФК5	5 000 R	16.00	16.03.10		15.03.11		12.8											финансы	
ЕВРОПА-01	1 200 R	11.00	15.04.10		14.10.10		7.7											торговля	
ЕЭСК-02	1 000 R	8.74	08.04.10	13.04.10	05.04.12		2.0	25.7			4.01							энергетика	
Желдорин-1	1 500 R	18.00	01.06.10		30.11.10		9.3				98.00							финансы	
Желдорин-2	2 500 R	18.00	22.04.10	04.05.10	19.04.12		2.0	26.2	101.04		100.50	101.20		9.19	8.88	0.17		финансы	
Желдорин-3	2 000 R	13.00	24.03.10		19.09.12		31.3	100.00			2.00				13.41	6.48	1.90	финансы	
Железобет1	1 000 R	12.00	21.05.10	20.08.10	27.05.11		6.0	15.2			1.56							финансы	
ЖилсоцФ-2	1 500 R	16.00	15.04.10		15.04.10		1.7	100.06			2.00	100.10			15.67	7.97	0.12	производство	
ЗавГросс01	1 000 R	18.00	22.04.10		22.04.10		1.9	2.15	-0.34		1.85	2.45			224.79			потреб. тов.	
Зенит Зобл	3 000 R	16.00	12.05.10	14.05.10	09.11.11		3.0	20.8	102.00		101.90	102.05		6.11	7.82	0.20	B/Ba3/	банки	
Зенит Фобл	3 000 R	16.00	06.04.10		06.04.10		1.4	101.37			101.05	101.15			3.59	7.91	0.11	B/Ba3/	
Зенит Фобл	5 000 R	10.85	08.06.10	09.12.10	04.06.13		10.0	39.9	101.79		101.81	101.86		8.52	5.32	0.70	B/Ba3/	банки	
Зенит Фобл	3 000 R	15.00	06.07.10	08.07.10	01.07.14		4.0	52.9	102.65	40 590	102.60	102.70		7.39	7.29	0.34	B/Ba3/	банки	
ИжАвто 02	2 000 R	18.00	10.06.10		09.06.11		15.7											автопром	
ИКСФин 01	9 000 R	7.60	06.07.10	06.07.10	01.07.14		4.0	52.9	99.73	50 000	99.01	99.85		8.51	3.80	0.33		торговля	
ИКСФин 04	8 000 R	18.46	10.06.10	13.06.11	02.06.16		16.0	76.3	112.05		112.10	112.34		8.47	8.22	1.09		торговля	
Инпром 02	1 000 R	13.00	15.07.10		15.07.10		4.7	26.04			20.09	31.99			24.89			металлургия	
Инпром 03	1 300 R	9.50	19.05.10		18.05.11		14.9	27.97			11.51	38.00			222.50	16.94	0.33	металлургия	
ИнтераФ-2	3 000 R	16.75	01.06.10		29.11.11		21.4	103.25	0.25	35 608	103.00	103.40			15.08	8.09	1.34	сервис	
Интурист-1	1 000 R	9.00	21.04.10		21.04.10		1.9	99.57			90.00	99.90			12.07	4.51	0.14	сервис	
ИРКУТ-03об	3 250 R	8.74	18.03.10		16.09.10		6.8	99.07			99.25	99.88			10.75	4.40	0.49	машиностр.	
ИркЭнерго1	5 000 R	15.50	03.06.10		28.11.13		45.8				2.00							энергетика	
ИтераФ-1	5 000 R	18.90	25.05.10	29.05.10	20.11.12		3.0	33.3	101.52	120	100.51	101.51		12.02	9.28	0.23	/Ba2/ /отозван/В-	сырье	
Камаз-Фин2	1 500 R	11.25	19.03.10		17.09.10		6.8	87.75			74.00	101.50			40.76	6.39	0.38	автопром	
Карус.Ф 01	3 000 R	12.00	18.03.10		12.09.13		43.2				76.00							торговля	
Каустик 2	850 R	18.00	08.04.10		07.07.11		16.6	99.00		32	98.50	99.00			20.95	4.53	0.56	химия	
Киров.зд1	1 500 R	74.30	24.03.10		24.03.10		0.9				97.00							машиностр.	
КИТФинБ-02	1 000 R	13.00	23.03.10		23.03.10		0.9	100.00		10	100.00				13.03	6.55	0.06	/Caa2/CCC+ /отозван/	
КМБ-Банк2	3 400 R	11.00	02.06.10		30.11.11		21.5				2.00							банки	
КМПО-Фин01	1 000 R	11.30	16.03.10		16.03.10		0.7				30.00							машиностр.	
Кокс 02	5 000 R	8.70	18.03.10	22.03.10	15.03.12		1.0	25.0	99.70	2	98.61	99.70		11.85	4.35	0.06		металлургия	
КомосГр. 1	2 000 R	18.00	15.07.10	15.07.10	14.07.11		5.0	16.8			17.88							s/x	
КОПЕЙКА 02	4 000 R	16.50	19.05.10		15.02.12		24.0	106.00	-5.00	311	104.00	107.00			13.66	3.88	1.52	//CCC+	
КОПЕЙКА 03	4 000 R	9.80	19.05.10		15.02.12		24.0	99.50			98.00	101.00			10.47	2.46	1.64	//CCC+	
КосмосФин1	2 000 R	17.00	17.06.10	01.07.10	16.06.11		4.0	15.9	94.19		95.00	100.00		36.64	9.00	0.25		строительство	
КрЕврБ-02	4 000 R	11.50	29.06.10		28.06.11		16.3	102.36			100.16				9.79	5.60	1.15	/Ba3/	
Кубаньэн-1	3 000 R	7.85	21.07.10		21.07.10		4.9	99.39			97.62	99.70			9.62	3.94	0.37	энергетика	
КуйбАзот-2	2 000 R	8.80	05.03.10		04.03.11		12.4	95.75	0.50	23 000	95.60	96.05			13.83	4.58	0.84	химия	
Лаверна 01	1 000 R	4.00	08.04.10		08.04.10		1.4				2.00							торговля	
ЛенСпецСМУ-1	2 000 R	16.00	23.03.10		07.12.12		33.9	100.20		2 400	100.01	100.20			16.83	3.94	1.31	//B/	
Ленэнерг02	3 000 R	8.54	30.07.10		27.01.12		23.4	98.20		4 768	97.75	98.20			9.81	4.34	1.64	/Ba2/	
Ленэнерго3	3 000 R	8.02	21.04.10		18.04.12		26.1	95.86			96.01	97.40			10.46	4.17	1.77	энергетика	
ЛСР 02 обл	5 000 R	13.50	05.08.10	08.02.11	01.08.13		12.0	41.8	100.65	2 997	100.25	100.65		12.95	6.69	0.82	B-/B3/ B-/B3/		
ЛСР-Инь 02	3 000 R	17.00	15.07.10	15.07.10	14.07.11		5.0	16.8			17.10							строительство	
ЛукойлЗобл	8 000 R	7.10	10.06.10		08.12.11		21.7	99.70	1.30	4	98.52	99.70			7.40	3.55	1.57	BBB-/Baa2/BBB-	
Лукойл4обл	6 000 R	7.40	10.06.10		05.12.13	</													

Рынок рублевых облигаций

Выпуск	Объем, млн	Купон, %	Дата			Месяцев до		Цена	Изм.	Торговый объем, шт (осн.+РПС)	Котировки		Доходность, %			Дюр, лет	Рейтинг FIM/S	Сектор
			купона	оферты	погаш	офрт	погаш				покупка	продажа	офрт	погаш	текущ			
КОРПОРАТИВНЫЕ РУБЛЕВЫЕ ОБЛИГАЦИИ (продолжение)																		
СОПУС КАП2	1 500 R		08.04.10		05.04.12		25.7										торговля	
СпецСтр2 1	2 000 R		20.05.10		20.05.10		2.8				0.40						строительство	
СПК об.01	1 000 R	14.00	25.05.10		25.05.10		3.0				5.01						торговля	
СтИндустр1	1 000 R		08.07.10		07.07.11		16.6						225.31		0.42		строительство	
СтрТрГаз02	5 000 R	8.49	16.07.10		13.07.12		29.0		50 000		88.61	90.47		15.14	4.81	1.89	строительство	
СтрТрГаз03	5 000 R	16.00	15.04.10	19.04.10	11.04.13	2.0	38.1	102.58			100.50	102.75	-2.41		7.78	0.15	строительство	
СУ-155 Зоб	3 000 R	15.50	18.08.10	24.02.11	15.02.12	12.0	24.0	97.80	174		96.01	97.80	18.45		7.90	0.81	строительство	
СудострБ-2	1 000 R	17.50	11.06.10		11.06.10		3.6	101.86	-0.09		1.54	101.90		10.98	8.57	0.26	/B3/ банки	
СудострБ-3	1 500 R	17.00	08.03.10	09.09.10	03.09.12	7.0	30.7	102.00		23 000	101.80	102.00	13.18		8.31	0.44	/B3/ банки	
СатлГрупп1	1 000 R	11.70	18.05.10		15.05.12		27.0	94.69	0.19	948	45.01	94.69		15.09	7.16	1.70	строительство	
Таттелком 4	1 500 R	16.00	06.05.10	11.05.10	01.11.12	3.0	32.7	101.50		300	101.50	101.90	7.53		6.86	0.19	телеком	
ТатфондБ 4	1 500 R	13.00	02.06.10		01.06.11		15.4	102.61			101.80	102.90		10.99	6.32	1.06	/B2/ банки	
ТатфондБ 5	2 000 R	15.00	24.03.10	30.03.10	21.03.12	1.0	25.2	100.83			99.95	101.25	3.29		7.42	0.09	/B2/ банки	
ТатфондБ 7	1 000 R	13.75	18.06.10	23.12.10	14.12.12	10.0	34.1	101.95		14 000	101.60	102.00	11.20		6.72	0.71	/B2/ банки	
ТВЗ 03	1 000 R	10.00	18.06.10		18.06.10		3.8	94.91			95.01			29.80	5.25	0.24	машиностр.	
ТГК-1 01	4 000 R	7.75	16.03.10	18.03.10	11.03.14	1.0	49.2	100.05	0.04	45 000	100.00	101.50	6.19		3.86	0.06	энергетика	
ТГК-1 02	5 000 R	16.99	06.07.10	11.07.11	01.07.14	17.0	52.9	111.28	0.03		110.35	111.60	8.11		7.61	1.17	энергетика	
ТГК-10 об1	3 000 R	7.60	17.06.10		17.06.10		3.8				97.00						энергетика	
ТГК-10 об2	5 000 R	9.75	11.08.10	13.08.10	06.02.13	6.0	35.9				3.00						энергетика	
ТГК-2-01	4 000 R	18.00	02.03.10	07.09.10	30.08.11	6.0	18.4	104.61					8.53		8.58	0.45	B/ энергетика	
ТГК-4 об.1	5 000 R	7.60	03.06.10	09.06.10	31.05.12	4.0	27.6	97.86			35.87	99.99	15.48		3.87	0.25	энергетика	
ТГК-6/Инв-1	2 000 R	10.50	25.05.10	26.02.10	21.02.12	0.0	24.2	100.20			99.70	100.45	-34.13		2.61	0.01	энергетика	
ТГК-8 01	3 500 R	8.80	13.05.10		10.05.12		26.9										энергетика	
Терна-Ф 02	1 500 R	1.00	07.05.10		04.11.11		20.6										производство	
ТехИнвст-1	2 000 R	24.00	27.05.10	01.06.10	26.05.11	3.0	15.2	100.00		9	70.17	101.00	23.39		11.97	0.21	торговля	
ТехНикольФ	3 000 R	17.00	11.03.10	31.08.10	07.03.12	6.0	24.7	101.20		55	101.20	101.60	-0.96		8.38	0.48	производство	
ТМК-03 обл	5 000 R	9.80	17.08.10		15.02.11		11.9	100.75		5 006	100.35	100.75		9.18	4.85	0.87	/B1/B производство	
Топкига-2	1 500 R	20.00	10.06.10		09.12.10		9.6				63.00						торговля	
Трансаэро-1	3 000 R	16.95	28.04.10	03.11.10	23.10.13	8.0	44.6	101.70		6 527	101.70	102.20	14.21		8.31	0.57	транспорт	
ТрансКонт1	3 000 R	16.50	02.03.10	12.03.10	26.02.13	1.0	36.6	100.69					-8.84		8.17	0.05	транспорт	
ТрансКред1	3 000 R	7.29	15.06.10		15.06.10		3.7	100.05			99.61	100.09		7.20	3.63	0.28	/Ba1/BB банки	
ТрансКред2	3 000 R	15.00	15.06.10	23.12.10	12.06.12	10.0	28.0	105.20	0.19	76 000	105.20	105.70	8.06		7.11	0.73	/Ba1/BB банки	
ТрансКред3	5 000 R	10.30	08.07.10		07.07.11		16.6	102.50		10 501	101.85	102.50		8.48	5.01	1.19	/Ba1/BB банки	
Трансмаш-2	3 000 R	8.50	12.08.10	18.08.10	10.02.11	6.0	11.7	100.15			99.90	100.50	8.03		4.23	0.44	машиностр.	
Транснефть-01	35 000 R	13.75	24.05.10	20.05.15	13.05.19	64.0	112.2	102.52			102.30	111.80	13.00		13.38	3.29	/Baa1/BBB сырье	
ТТС 01	1 000 R	22.85	11.05.10		17.08.10		5.8										торговля	
ТюменЭнрг2	2 700 R	7.70	01.04.10	02.04.10	29.03.12	1.0	25.5	99.95		91 600	99.65	101.00	8.03		3.84	0.09	энергетика	
УГМК-УЭМ01	3 000 R	8.25	02.03.10	09.03.10	28.02.12	0.0	24.5										металлургия	
УМПО 3	3 000 R	18.00	17.06.10	24.06.10	14.06.12	4.0	28.0	100.49	-0.51		100.06	101.59	15.72		8.93	0.28	машиностр.	
УралВарЗФ2	3 000 R	18.00	31.03.10	04.04.10	05.10.10	1.0	7.4				97.00						машиностр.	
УралсибЛК1	2 700 R	18.00	23.06.10	23.06.10	29.12.10	4.0	10.3	102.35			102.15	102.65	10.59		8.77	0.30	B+// финансы	
УралсибЛК2	5 000 R	14.50	22.07.10		21.07.11		17.1	101.60	0.05	26 413	101.50	101.60		13.62	7.12	1.15	B+// финансы	
УралсибЛК3	1 500 R	17.50	25.02.10	01.09.10	23.02.12	6.0	24.3	103.54					10.02		8.43	0.43	B+// финансы	
УралсибЛК4	2 000 R	16.50	22.07.10		19.01.12		23.1	103.19	-1.31		100.00	106.00		15.02	7.97	1.47	B+// финансы	
УралсибЛК5	3 000 R	14.25	22.07.10	20.01.11	19.01.12	11.0	23.1	102.05			100.01	102.90	12.10		6.96	0.78	B+// финансы	
УРСАБанк 5	3 000 R	10.05	20.04.10		18.10.11		20.0	101.00	0.10	45 305	101.00	101.42		9.58	4.96	1.38	B+//Ba3/ банки	
УРСАБанк 7	5 000 R	11.75	22.07.10		19.07.12		29.2	103.08	-0.02	30 000	102.30	104.50		10.54	5.71	1.94	B+//Ba3/ банки	
УРСАБанк 8	10 000 R	15.00	15.04.10	15.04.10	09.04.15	2.0	62.3	102.04	1.04		2.10		0.10		7.33	0.14	B+//Ba3/ банки	
УрСИ БО-01	1 000 R	10.80	06.05.10	09.11.11	01.11.12	21.0	32.7	102.20	1.10	25 000	100.50	103.00	9.48		5.27	1.42	B+//B+ телеком	
УрСИ сер06	2 000 R	10.50	20.05.10		17.11.11		21.0	101.00			87.00	103.00		9.58	5.18	0.84	B+//B+ телеком	
УрСИ сер07	3 000 R	16.00	16.03.10	18.03.10	13.03.12	1.0	24.9	100.85			100.10	100.60	0.42		7.91	0.06	B+//B+ телеком	
УрСИ сер08	2 000 R	9.60	07.04.10	12.04.10	03.04.13	2.0	37.8	100.31			80.50	100.35	6.12		4.77	0.12	B+//B+ телеком	
УфаойлОП-1	1 500 R	13.00	15.04.10		15.04.10		1.7	98.00			97.00	99.00		30.20	6.61	0.10	торговля	
ФСК ЭЭС-02	7 000 R	8.25	22.06.10		22.06.10		3.9	100.34			100.00			7.24	4.10	0.30	/Baa2/BBB энергетика	
ФСК ЭЭС-04	6 000 R	7.30	08.04.10		06.10.11		19.6	99.34		50 000	99.02	99.99		7.88	3.66	1.40	/Baa2/BBB энергетика	
ХФФ Банк-2	3 000 R	17.50	11.05.10		11.05.10		2.5	101.55	-0.25	6 560	101.55	101.69		9.79	8.59	0.19	/Ba3/B+ банки	
ХФФ Банк-3	3 000 R	15.00	18.03.10	18.03.10	16.09.10	1.0	6.8	100.58			100.40	100.52	5.33		3.72	0.06	/Ba3/B+ банки	
ХФФ Банк-4	3 000 R	14.00	14.04.10	18.10.10	12.10.11	8.0	19.8	102.79	-0.01	5 000	102.75	102.79	9.52		3.40	0.57	/Ba3/B+ банки	
ХФФ Банк-5	4 000 R	15.00	21.04.10	26.04.10	17.04.13	2.0	38.3	101.08			100.75	101.25	7.37		3.70	0.16	/Ba3/B+ банки	
Х-МСтройР1	3 000 R	18.00	14.04.10	28.04.10	13.10.10	2.0	7.7	96.49	-0.61		17.47		39.10		9.30	0.12	строительство	
Х-МСтройР2	2 000 R	10.00	13.07.10	27.07.10	12.07.11	5.0	16.8	99.95			18.00		9.38		4.99	0.38	строительство	
Центр-инв2	3 000 R	16.00	29.06.10	02.07.10	24.06.14	4.0	52.7	102.82			102.30	102.70	7.38		7.76	0.33	/B1/ банки	
Центр-Тел-5	3 000 R	9.30	02.03.10		30.08.11		18.4	100.40						9.07	4.62	0.86	B/BB- телеком	
Черкизово1	2 000 R	12.75	01.06.10		31.05.11		15.4	104.00		1 900	100.00	100.25		9.51	6.11	1.08	потреб. тов.	
ЧТПЗ																		

Рынок рублевых облигаций

Выпуск	Объем, млн	Купон, %	Дата			Месяцев до		Цена	Изм.	Торговый объем, шт (осн.+РПС)	Котировки		Доходность, %			Дюр, лет	Рейтинг F/M/S	Сектор
			купоны	оферты	погаш	офрт	погаш				покупка	продажа	офрт	погаш	текущ			
ГОСУДАРСТВЕННЫЕ И МУНИЦИПАЛЬНЫЕ ОБЛИГАЦИИ																		
Башкорт606	1 500 R	8.02	01.06.10		30.11.10		9.3	100.08			100.00	100.90		8.04	4.00	0.69	/Ba1/BB+	муниципальный
ВолгогрОб1	700 R	9.00	17.06.10		17.06.10		3.8										BB/BB-	муниципальный
ВолгогрОб4	1 000 R	7.95	18.05.10		15.05.12		27.0	95.99			85.00	96.00		10.81	4.13	1.34	BB/BB-	муниципальный
ВоронежОб3	500 R	10.25	28.06.10		27.06.11		16.3	100.00	2.75		85.00	100.00		10.49	5.11	1.05		муниципальный
ИркОбл31-3	3 000 R	6.75	24.03.10		24.11.10		9.1	99.15	0.15	15 170	99.15	99.40		9.02	2.22	0.39	/B+	муниципальный
ИркОбл31-4	1 200 R	7.25	26.05.10		26.05.10		3.0	99.89			97.56			7.87	2.51	0.23	/B+	муниципальный
ИркОбл31-5	2 200 R	7.70	25.06.10		26.10.11		20.3	99.00		45 562	88.00			9.03	2.60	0.88	/B+	муниципальный
ИркОбл31-6	3 800 R	9.20	15.04.10		22.11.12		33.4	97.02	-1.03		89.26	98.70		11.92	3.72	1.17	/B+	муниципальный
КалужОбл-2	1 300 R	8.50	01.03.10		29.08.11		18.4	98.46						9.96	2.15	1.07	BB-/I	муниципальный
КалужОбл-3	1 000 R	9.05	27.02.10		29.11.12		33.6	97.85						10.33	2.20	1.98	BB-/I	муниципальный
КалужОбл-4	1 500 R	10.21	31.03.10		26.06.13		40.6				90.00						BB-/I	муниципальный
Карелия 11	800 R	9.90	13.05.10		10.05.12		26.9	98.65	-1.35		92.91	100.00		11.18	5.00	1.12	BB-/I	муниципальный
Карелия 12	1 000 R	19.05	04.03.10		02.06.11		15.4	108.33	-0.07		107.50	109.00		8.64	4.38	0.69	BB-/I	муниципальный
Карелия 2	1 000 R	7.87	15.04.10		14.04.11		13.8	98.50	1.45	81 300	98.00	99.00		9.56	3.98	0.84	BB-/I	муниципальный
КОМИ 6в об	700 R	10.50	14.04.10		14.10.10		7.7	100.70	-0.30		99.75	101.50		9.52	5.20	0.56	BB/Baa2/	муниципальный
КОМИ 7в об	1 000 R	9.00	23.05.10		22.11.13		45.6	95.79			96.01	97.00		10.04	4.66	2.56	BB/Baa2/	муниципальный
КОМИ 8в об	1 000 R	7.50	05.03.10		03.12.15		70.3	88.14	-2.66		83.72	91.00		10.02	4.24	3.77	BB/Baa2/	муниципальный
КраснодКр2	1 500 R	7.00	18.06.10		14.12.12		34.1				90.00						BB/BB	муниципальный
КраснЯрКр4	10 200 R	11.64	13.05.10		08.11.12		32.9	104.90	0.30	21 200	104.60	105.10		8.37	2.77	1.52	BB+/Baa2/BBB+	
ЛенОбл-206	800 R	14.01	09.06.10		08.12.10		9.6	104.58			103.55	109.50		8.00	6.68	0.70	BB/BB	муниципальный
ЛенОбл-306	1 300 R	12.25	11.06.10		05.12.14		58.2	110.20	0.20	4 002	110.20	112.96		9.48	5.54	3.42	BB/BB	муниципальный
МГор38-об	5 000 R	10.00	26.06.10		26.12.10		10.2	102.73		100 000	102.40	102.85		6.68	4.85	0.76	BBB/Baa1/BBB	муниципальный
МГор39-об	4 800 R	8.00	21.07.10		21.07.14		53.6	98.80	0.10	25 000	98.40	98.80		8.07	4.01	3.49	BBB/Baa1/BBB	муниципальный
МГор41-об	5 000 R	8.00	30.07.10		30.07.10		5.2	100.48	-0.12		100.60	101.00		6.94	3.95	0.40	BBB/Baa1/BBB	муниципальный
МГор44-об	5 000 R	8.00	24.06.10		24.06.15		64.9	97.05	0.05	16 000	97.05	97.00		8.35	4.11	4.05	BBB/Baa1/BBB	муниципальный
МГор45-об	15 000 R	8.00	27.06.10		27.06.12		28.5	100.74		87 000	100.02	100.70		7.79	3.96	2.00	BBB/Baa1/BBB	муниципальный
МГор49-об	25 000 R	8.00	14.06.10		14.06.17		88.9	94.65	-0.35	5 002	94.59	96.00		8.55	4.21	5.15	BBB/Baa1/BBB	муниципальный
МГор50-об	15 000 R	8.00	18.06.10		18.12.11		22.1	100.80	-0.20	10 000	100.80	101.05		7.65	3.96	1.58	BBB/Baa1/BBB	муниципальный
МГор54-об	15 000 R	8.00	05.03.10		05.09.12		30.8	99.85	-0.50	90	99.96	100.25		8.04	3.97	2.09	BBB/Baa1/BBB	муниципальный
МГор56-об	20 000 R	8.00	22.03.10		22.09.16		80.1	96.29	-0.21		96.00	96.44		8.27	4.12	4.70	BBB/Baa1/BBB	муниципальный
МГор58-об	15 000 R	10.00	01.03.10		01.06.11		15.4	103.36	0.11					7.39	2.39	1.10	BBB/Baa1/BBB	муниципальный
МГор59-об	15 000 R	10.00	15.03.10		15.03.10		0.6	100.21	-0.09	308 886	100.21	100.29		6.01	2.46	0.05	BBB/Baa1/BBB	муниципальный
МГор61-об	15 000 R	15.00	03.03.10		03.06.13		39.8	120.80	-0.50	2	120.80	121.35		7.97	3.06	2.44	BBB/Baa1/BBB	муниципальный
МГор62-об	20 000 R	16.00	08.03.10		08.06.14		59.2	122.00	-0.10	909 253	121.90	121.95		7.93	3.23	3.04	BBB/Baa1/BBB	муниципальный
МГор63-об	15 000 R	15.00	10.03.10		10.12.13		46.2	123.86			122.90	124.00		7.91	2.99	2.76	BBB/Baa1/BBB	муниципальный
Мос.обл.5в	12 000 R	10.00	30.03.10		30.03.10		1.1	100.10	-0.10	10 170	100.10	100.17		8.92	4.98	0.09	/B3/отозван	муниципальный
Мос.обл.6в	12 000 R	9.00	20.04.10		19.04.11		1.0	98.69			98.26	99.75		10.48	4.55	0.98	/B3/отозван	муниципальный
Мос.обл.7в	16 000 R	8.00	21.04.10		16.04.14		50.4	89.00	-1.00	1	88.03	90.00		11.72	4.48	3.10	/B3/отозван	муниципальный
Мос.обл.8в	10 000 R	9.00	15.06.10		11.06.13		40.1	95.80	-0.40	49 999	95.80	96.98		11.56	4.68	1.75	/B3/отозван	муниципальный
Мос.обл.9в	33 000 R	18.00	05.05.10		15.03.12		25.0	110.89	-0.56		110.65	111.66		10.58	7.56	1.26	/B3/отозван	муниципальный
НижгорОбл3	2 000 R	7.95	22.04.10		20.10.11		20.1	99.32			99.00	99.65		8.60	3.99	1.06	BB/Baa2/	муниципальный
НижгорОбл4	2 700 R	8.25	27.05.10		17.11.12		33.2	98.70		8	97.50	98.70		9.09	4.14	1.46	BB/Baa2/	муниципальный
ОФЗ 25059	41 000 R	6.10	21.04.10		19.01.11		11.0	100.00	-0.20	35 200	100.00	100.20		6.24	1.52	0.83	BBB+/Baa2/BBB	гос. бумаги
ОФЗ 25061	42 513 R	5.80	05.05.10		05.05.10		2.3	100.10	-0.10	5 857	100.10			5.37	1.44	0.18	BBB+/Baa2/BBB	гос. бумаги
ОФЗ 25064	45 000 R	11.90	21.04.10		18.01.12		23.1	109.57	0.37	470 000	109.55	109.70		6.66	2.71	1.61	BBB+/Baa2/BBB	гос. бумаги
ОФЗ 25065	46 000 R	12.00	31.03.10		27.03.13		37.6	113.90	-0.60	1	113.90	114.50		7.14	2.63	2.44	BBB+/Baa2/BBB	гос. бумаги
ОФЗ 25066	40 000 R	10.55	07.04.10		06.07.11		16.6										BBB+/Baa2/BBB	гос. бумаги
ОФЗ 25067	39 517 R	11.30	21.04.10		17.10.12		32.2	111.00	-0.25	62 000	110.70	111.20		6.90	2.54	2.17	BBB+/Baa2/BBB	гос. бумаги
ОФЗ 25068	44 817 R	12.00	25.08.10		20.08.14		54.6	117.55	-0.15	2	117.45	117.55		7.48	5.09	3.42	BBB+/Baa2/BBB	гос. бумаги
ОФЗ 25070	10 000 R	10.00	31.03.10		28.09.11		19.4	105.03		1030 147		106.01		6.72	4.75	1.37	BBB+/Baa2/BBB	гос. бумаги
ОФЗ 25071	20 000 R	8.10	02.06.10		26.11.14		57.9	102.38		896 420				7.63	3.94	3.70	BBB+/Baa2/BBB	гос. бумаги
ОФЗ 25072	45 000 R	7.15	28.07.10		23.01.13		35.5	100.69		59 000	100.20	100.90		7.00	3.68	2.49	BBB+/Baa2/BBB	гос. бумаги
ОФЗ 25073	45 000 R	6.85	04.08.10		01.08.12		29.6	100.18		10228 930	100.18	100.35		6.88	3.54	2.13	BBB+/Baa2/BBB	гос. бумаги
ОФЗ 26198	42 117 R	6.00	03.11.10		02.11.12		32.7	97.27	-0.23		97.15	99.18		7.13	6.17	2.35	BBB+/Baa2/BBB	гос. бумаги
ОФЗ 26199	40 291 R	6.10	14.04.10		11.07.12		28.9	98.61	-0.07	181 672	98.50	98.78		6.91	1.54	2.07	BBB+/Baa2/BBB	гос. бумаги
ОФЗ 26202	10 000 R	11.20	24.03.10		17.12.14		58.6	115.85	0.10	6	115.50	115.75		7.47	2.41	3.54	BBB+/Baa2/BBB	гос. бумаги
ОФЗ 46002	62 000 R	8.00	11.08.10		08.08.12		29.9	102.03		336 000				6.82	3.91	1.52	BBB+/Baa2/BBB	гос. бумаги
ОФЗ 46003	18 649 R	10.00	14.07.10		14.07.10		4.7	101.80		5 000	101.50	101.90		5.24	4.90	0.36	BBB+/Baa2/BBB	гос. бумаги
ОФЗ 46014	58 290 R	8.00	10.03.10		29.08.18		103.6	99.50	-0.10	10 000		100.00		7.41	4.01	2.97	BBB+/Baa2/BBB	гос. бумаги
ОФЗ 46017	80 000 R	7.50	12.05.10		03.08.16		78.4	96.32		835 000	96.00	100.00		7.70	1.94	4.52	BBB+/Baa2/BBB	гос. бумаги
ОФЗ 46018	128 934 R	8.50	10.03.10		24.11.21		143.0	96.16	0.16	5003 770		96.90						

Рынок еврооблигаций

Выпуск	Объем, млн	Купон, %	Дата			Месяцев до		Цена	Изм.	Торговый объем, шт	Котировки		Доходность, %			Дюр, лет	Рейтинг F/M/S	Сектор
			купона	оферты	погаш	офрт	погаш				покупка	продажа	офрт	погаш	текущ			
Absolut Bank-10	175 \$	9.13	30.03.10		30.03.10		1.1	100.25					6.44	4.55	0.10	A-/Baa3/	банки	
Ak bars-10	250 \$	8.25	28.06.10		28.06.10		4.1	101.13					4.87	4.08	0.34	BB/Baa3/	банки	
Ak bars-11	300 \$	9.25	20.06.10		20.06.11		16.0	102.01					7.61	4.53	1.21	BB/Baa3/	банки	
Ak bars-12	225 \$	10.25	03.06.10		03.12.12		33.8	104.20					8.51	4.92	2.34	BB/Baa3/	банки	
Alfa-Bank-12	500 \$	8.20	25.06.10		25.06.12		28.4	102.35					7.08	4.01	2.08	BB-/Baa2/B+	банки	
Alfa-Bank-13	400 \$	9.25	24.06.10	24.06.11	24.06.13	16.0	40.5	103.54			6.42			4.47	1.23	BB-/Baa2/B+	банки	
Alfa-Bank-15	225 \$	8.63	09.06.10	09.12.10	09.12.15	10.0	70.5	100.69			7.68			4.28	0.74	BB-/Baa2/B+	банки	
Alfa-Bank-17	300 \$	8.64	22.08.10	22.02.12	22.02.17	24.0	85.2	99.08			9.15			4.36	1.79	BB-/Baa2/B+	банки	
Alrosa-14	500 \$	8.88	17.05.10		17.11.14		57.6	106.80					7.15	4.16	3.77	B/Baa3/B+	сырье	
BoM-10	300 \$	7.38	26.05.10		26.11.10		9.2	103.45						3.56	0.73	BBB/Baa1/	банки	
BoM-11CHF	250 C	6.25	04.03.10		04.03.11		12.4	101.50					4.67	6.16	0.95	BBB/Baa1/	банки	
BoM-13	500 \$	7.34	13.05.10		13.05.13		39.1	105.32					5.50	3.48	2.80	BBB/Baa1/	банки	
BoM-15	300 \$	7.50	25.05.10	25.11.10	25.11.15	9.0	70.0	100.23				7.15		3.74	0.71	BBB/Baa1/	банки	
BoM-17	400 \$	6.81	10.05.10		10.05.17		87.7	95.85					7.56	3.55	5.46	BBB/Baa1/	банки	
Business Alliance-12	8 323 R	8.88	25.04.10		25.04.12		26.4	94.50	0.25				15.16	2.35	0.88		финансы	
Credit Europe Bank-10	250 \$	7.50	13.04.10		13.04.10		1.6	100.60					3.01	3.73	0.13	/Ba1/	банки	
DON-Stroy-10 CLN	150 \$	10.00	01.05.10		01.11.10		8.3										строительство	
Energomash-10	150 \$	9.50	05.04.10		05.04.10		1.3										машиностр.	
EURDEV-14	500 \$	7.38	29.03.10		29.09.14		55.9	106.20					5.82	3.47	3.79	BBB/A3/BBB	банки	
Eurochem12	300 \$	7.88	21.03.10		21.09.12		31.3	101.75					7.12	3.87	2.23	BB-/BB-	химия	
Evrax-13	1 050 \$	8.88	24.04.10		24.04.13		38.5	103.38					7.65	4.29	2.66	BB-/B1/B+	металлургия	
Evrax-15	750 \$	8.25	10.05.10		10.11.15		69.5	99.90					8.27	4.13	4.38	BB-/B1/B+	металлургия	
Evrax-18	550 \$	9.50	24.04.10		24.04.18		99.4									BB-/B1/B+	металлургия	
Gallery-13 CLN	175 \$	10.13	12.05.10		12.05.13		39.1									/Caa1/D	сырье	
Gazbank-10 CLN	100 \$	9.75	17.05.10		17.05.10		2.7									/B2/	банки	
Gazprom-10	1 000 €	7.80	27.09.10		27.09.10		7.2	103.50					1.77	7.54	0.59	BBB-/Baa1/BBB	сырье	
Gazprom-10 JPY	20 000 Y	2.63	15.05.10		15.11.10		8.8									BBB/Baa1/BBB	сырье	
Gazprom-11 CHF	500 C	9.00	23.04.10		23.04.11		14.1									BBB-/Baa1/BBB	сырье	
Gazprom-12	1 000 €	4.56	09.12.10		09.12.12		34.0	102.67					3.50	4.44	2.62	BB+/Baa1/BBB	сырье	
Gazprom-12 JPY	30 000 Y	2.89	15.05.10		15.11.12		33.2	93.90					5.32	1.54	2.55	BBB/Baa1/BBB	сырье	
Gazprom-13	1 750 \$	9.63	01.03.10		01.03.13		36.7	112.05					5.26	4.30	2.54	/Baa1/BBB	сырье	
Gazprom-13 GBP	800 G	6.58	31.10.10		31.10.13		44.8	102.52					5.70	6.42	3.24	BBB/Baa1/BBB	сырье	
Gazprom-13-2	1 222 \$	4.51	22.07.10		22.07.13		41.5	104.15					3.21	2.16	3.14	BBB/Baa1/BBB	сырье	
Gazprom-13-5	400 \$	7.34	11.04.10		11.04.13		38.1	106.63					5.03	3.44	2.73	BBB/Baa1/BBB	сырье	
Gazprom-13-6	500 \$	7.51	31.07.10		31.07.13		41.8	107.50					5.10	3.49	3.03	BBB/Baa1/BBB	сырье	
Gazprom-14	780 €	5.03	25.02.10		25.02.14		48.7	102.70					4.24	4.90	3.48	BBB/Baa1/BBB	сырье	
Gazprom-14_07_31	1 250 \$	8.13	31.07.10		31.07.14		53.9	110.15					5.61	3.71	3.72	BBB/Baa1/BBB	сырье	
Gazprom-14-2	700 €	5.36	31.10.10		31.10.14		57.0	102.69					4.65	5.22	4.11	BBB/Baa1/BBB	сырье	
Gazprom-15	1 000 €	5.88	01.06.10		01.06.15		64.1	102.69					5.20	5.72	4.40	/Baa1/BBB	сырье	
Gazprom-15_02_04	850 €	8.13	04.02.11		04.02.15		60.2	113.09					3.62	7.18	4.20	BBB/Baa1/BBB	сырье	
Gazprom-16	1 350 \$	6.21	22.05.10		22.11.16		82.1	99.63					6.28	3.12	5.36	BBB-/Baa1/BBB	сырье	
Gazprom-17	500 €	5.14	22.03.10		22.03.17		86.1	97.54					5.49	5.27	5.66	BBB-/Baa1/BBB	сырье	
Gazprom-17-2	500 €	5.44	02.11.10		02.11.17		93.6	98.47					5.61	5.52	6.20	BBB/Baa1/BBB	сырье	
Gazprom-18	1 200 €	6.61	13.02.11		13.02.18		97.0	102.65					6.08	6.43	6.27	BBB/Baa1/BBB	сырье	
Gazprom-18-2	1 100 \$	8.15	11.04.10		11.04.18		98.9	108.04					6.84	3.77	5.83	BBB/Baa1/BBB	сырье	
Gazprom-19	2 250 \$	9.25	23.04.10	23.04.12	23.04.15	26.0	111.5									BBB/Baa1/BBB	сырье	
Gazprom-20	1 250 \$	7.20	01.08.10		01.02.20		121.0	104.70					5.70	3.44	3.11	BBB/Baa1/BBB+	сырье	
Gazprom-22	1 300 \$	6.51	07.03.10		07.03.22		146.5	93.88					7.28	3.47	7.85	BBB-/Baa1/BBB	сырье	
Gazprom-34	1 200 \$	8.63	28.04.10	28.04.14	28.04.34	51.0	294.3	113.50	2.12			5.00		3.80	3.46	/Baa1/BBB	сырье	
Gazprom-37	1 250 \$	7.29	16.08.10		16.08.37		334.5	95.65					7.67	3.81	11.47	BBB/Baa1/BBB	сырье	
Gazprombank-10 CHF	500 C	6.53	13.08.10		13.08.10		5.7	100.70					5.00	3.24	0.46	/Baa2/BBB-	банки	
Gazprombank-10-2	700 \$	3.65	06.04.10		06.04.10		1.4	99.81					5.30	0.86	0.11	/Baa2/BBB-	банки	
Gazprombank-11	300 \$	7.97	15.06.10		15.06.11		15.9	104.50					4.38	3.81	1.23	/Baa2/BBB-	банки	
Gazprombank-13	500 \$	7.93	28.06.10		28.06.13		40.7	105.25					6.17	3.77	2.89	/Baa2/BBB-	банки	
Gazprombank-15	1 000 \$	6.50	23.03.10		23.09.15		67.9	98.67					6.79	3.29	4.48	/Baa2/BBB-	банки	
Gazstream-13	647 \$	5.63	22.07.10		22.07.13		41.5	103.24					4.59	2.72	3.07	BBB/A3/BBB	сырье	
HCFB-10	200 \$	9.50	11.04.10		11.04.10		1.5	100.00					9.34	4.75	0.12	/Ba3/B+	банки	
HCFB-11	500 \$	11.00	20.06.10		20.06.11		16.0	103.00					8.53	5.34	1.20	/Ba3/B+	банки	
HCFB-11-2	450 \$	11.75	11.08.10		11.08.11		17.8	100.67					11.23	5.84	1.31	/Ba3/B+	банки	
IIB-10-2	200 €	9.00	06.07.10		06.07.10		4.4	99.94					8.73	9.01	0.35	B/B1/BB-	банки	
IIB-13	200 \$	11.00	15.08.10		15.02.13		36.2	100.96					10.61	5.45	2.48	B/B1/BB-	банки	
Income-Lada-10 CLN	40 \$	10.00	20.05.10		20.11.10		9.0										торговля	
Income-Lada-11 CLN	38 \$	18.00	23.03.10		20.06.11		16.0										торговля	
KuzbasRazrezugol-10	200 \$	9.00	12.07.10		12.07.10		4.6	99.76					9.61	4.51	0.37	/B3/	металлургия	
KZOSRU-11	200 \$	9.25	30.04.10		30.10.11		20.4											
LenSpetsSMU-12 CLN	100 \$	9.75	26.04.10		26.04.12		26.4										химия	
Loko-Bank-10	100 \$	10.00	01.03.10		01.03.10		0.2										строительство	
Lukoil-14	900 \$	6.38	05.05.10		05.11.14		57.2	103.59					5.49	3.08	3.96	BBB-/Baa2/BBB-	сырье	
Lukoil-17	500 \$	6.36	07.06.10		07.06.17		88.7	100.61					6.25	3.16	5.69	BBB-/Baa2/BBB-	сырье	
Lukoil-19	600 \$	7.25	05.05.10		05.11.15		118.0	101.67					7.01	3.56	6.77	BBB-/Baa2/BBB-	сырье	
Lukoil-22	500 \$	6.66	07.06.10		07.06.22		149.5	95.95					7.16	3.47	8.08	BBB-/Baa2/BBB-	сырье	
MBRD-16	60 \$	8.88	10.03.10	10.03.11	10.03.16	13.0	73.5											

Рынок еврооблигаций

Выпуск	Объем, млн	Купон, %	Дата			Месяцев до		Цена	Изм.	Торговый объем, шт	Котировки		Доходность, %			Дюр, лет	Рейтинг F/M/S	Сектор	
			купона	оферты	погаш	офрт	погаш				покупка	продажа	офрт	погаш	текущ				
ЕВРООБЛИГАЦИИ																			
NMTP-12	300 \$	7.00	17.05.10		17.05.12		27.1	100.61						6.69	3.48	2.00	/Ba1/BB+	сервис	
NOMOS-12	200 \$	9.25	17.06.10		17.12.12		34.2	103.88							4.45		V+/Ba3/	финансы	
NOMOS-16	125 \$	9.75	20.04.10	20.10.11	20.10.16	20.0	81.0										V+/Ba3/	финансы	
OAK-10	200 \$	10.00	08.07.10		08.07.10		4.5											Машиностр.	
ProbusinessBank-10	3 000 R	9.75	09.07.10		09.07.10		4.5										B-//	финансы	
ProbusinessBank-10-2	80 \$	12.50	18.08.10		18.08.10		5.8										B-//	финансы	
Primorex-11 CLN	100 \$	10.25	03.04.10		29.09.11		19.4											торговля	
Promsvyazbank-10	200 \$	8.50	04.10.10		04.10.10		7.4	102.96					3.43	8.26	0.60		V+/Ba2/B	бани	
Promsvyazbank-11	225 \$	8.75	20.04.10		20.10.11		20.1	104.12					6.09	4.20	1.49		V+/Ba2/B	бани	
Promsvyazbank-12-2	200 \$	9.63	23.05.10		23.05.12		27.3	103.15					8.05	4.67	1.95		V+/Ba2/B	бани	
Promsvyazbank-13	150 \$	10.75	15.07.10	15.07.11	15.07.13	17.0	41.2	108.26					4.55	4.96	1.29		V+/Ba2/B	бани	
Promsvyazbank-15	200 \$	12.75	27.05.10		27.05.15		63.9	108.07					10.69	5.90	3.74		V+/Ba3/CCC+	бани	
Promsvyazbank-18	100 \$	12.50	31.07.10		31.01.16		96.6										V+/Ba2/B	бани	
Raspadskaya-12	300 \$	7.50	22.05.10		22.05.12		27.3	101.88					6.58	3.68	2.01		/Ba3/B+	сырье	
ROLF-11	150 \$	13.00	05.05.10		30.06.11		16.4										/Caa1/CCC+	торговля	
Rosbank-12	130 \$	9.00	01.07.10		01.07.12		28.6										A-/Baa3/BB+	бани	
Rosselkhozbank-10	350 \$	6.88	29.05.10		29.11.10		9.3	103.50					2.22	3.32	0.74		BBB+/Baa1/	бани	
Rosselkhozbank-10 CHF	375 C	3.58	29.03.10		29.03.10		1.1	99.88					4.72	3.59	0.10		BBB+/Baa1/	бани	
Rosselkhozbank-12 CHF	150 C	6.26	30.04.10		30.04.12		26.5	104.60					3.97	5.99	1.98		BBB+/Baa1/	бани	
Rosselkhozbank-13	700 \$	7.18	16.05.10		16.05.13		39.2	105.69					5.23	3.40	2.82		BBB+/Baa1/	бани	
Rosselkhozbank-14	750 \$	7.13	14.07.10		14.01.14		47.3	105.88					5.42	3.36	3.36		BBB+/Baa1/	бани	
Rosselkhozbank-14-2	1 000 \$	9.00	11.06.10		11.06.14		52.3	112.88					5.58	3.99	3.55		BBB+/Baa1/	бани	
Rosselkhozbank-16	500 \$	6.97	21.03.10	21.09.11	21.09.16	19.0	80.0	101.44					5.99	3.44	1.43		BBB+/Baa1/	бани	
Rosselkhozbank-17	1 250 \$	6.30	15.05.10		15.05.17		87.9	98.88					6.49	3.18	5.62		BBB+/Baa1/	бани	
Rosselkhozbank-18	1 000 \$	7.75	29.05.10		29.05.16		100.5	106.43					6.72	3.64	6.02		BBB+/Baa1/	бани	
RTM-11 CLN	125 \$	12.00	04.03.10		04.03.11		12.4											торговля	
Russia-10	2 966 \$	8.25	31.03.10		31.03.10		1.2	100.62					1.94	4.10	0.10		BBB+/Baa1/BBB	гос. бумаги	
Russia-18	3 466 \$	11.00	24.07.10		24.07.16		102.4	141.78					4.88	3.88	5.98		BBB+/Baa1/BBB	гос. бумаги	
Russia-28	2 500 \$	12.75	24.06.10		24.06.28		223.2	172.78					6.10	3.69	9.40		BBB+/Baa1/BBB	гос. бумаги	
Russia-30	21 218 \$	7.50	31.03.10		31.03.30		244.7	113.10	5 407 10946 128				5.32	3.32	5.71		BBB+/Baa1/BBB	гос. бумаги	
RusStandard-10	500 \$	7.50	07.04.10		07.10.10		7.5										BB+/Ba2/B+	бани	
RusStandard-10-2	400 \$	8.49	29.06.10		29.06.10		4.2	99.92					8.67	4.25	0.33		V+/Ba2/BB-	бани	
RusStandard-11	350 \$	8.63	05.05.10		05.05.11		14.5	98.56					9.91	4.38	1.08		V+/Ba2/BB-	бани	
RusStandard-15	200 \$	8.88	16.06.10	16.12.10	16.12.15	10.0	70.7	93.19					18.22	4.76	0.72		V+/Ba3/B	бани	
RusStandard-16	200 \$	9.75	01.06.10		01.12.16		82.4	92.70					12.35	5.26	4.56		V+/Ba2/BB-	бани	
Sberbank-11	750 \$	5.93	14.05.10		14.11.11		20.9	105.24					2.79	2.82	1.62		BBB+/A3/	бани	
Sberbank-13	500 \$	6.48	15.05.10		15.05.13		39.2	107.04					4.12	3.03	2.87		BBB+/A3/	бани	
Sberbank-13-2	500 \$	6.47	02.07.10		02.07.13		40.8	107.04					4.20	3.02	2.99		BBB+/A3/	бани	
Sberbank-15	1 000 \$	6.23	11.08.10		11.02.15		60.4										BBB+/A3/	бани	
Severstal-13	1 250 \$	9.75	29.07.10		29.07.13		41.7	107.39					7.27	4.54	2.89		V+/Ba3/BB-	сырье	
Severstal-14	375 \$	9.25	19.04.10		19.04.14		50.5	106.74					7.33	4.33	3.34		V+/Ba3/BB-	сырье	
SeverstalTrans-10 CLN	175 \$	8.50	22.06.10		22.06.10		3.9										/Ba3/	транспорт	
Sibirtelecom-11 CLN	90 \$	7.70	24.04.10		24.04.11		14.1										V+//	телеком	
SINEK-15	250 \$	7.70	03.08.10		03.08.15		66.2	100.48					7.59	3.83	4.36		/Ba1/	финансы	
Sisfin-11	350 \$	8.88	28.07.10		28.01.11		11.3	105.37					2.96	4.21	0.89		/Ba3/B+	телеком	
Tatfondbank-10	0 \$	9.75	26.04.10		26.04.10		2.0	100.49					6.73	4.85	0.17		/B2/	финансы	
Tatfondbank-12	0 \$	12.00	02.02.11		02.02.12		23.6												
Tekhnosila-10 CLN	100 \$	9.75	03.07.10		03.07.10		4.3											/B2/	финансы
TMK-11	600 \$	10.00	29.07.10		29.07.11		17.3	104.86					6.38	4.77	1.32		/B1/BB-	производство	
TNK-11	500 \$	6.88	18.07.10		18.07.11		17.0	103.90					3.98	3.31	1.32		BBB-/Baa2/BBB-	сырье	
TNK-12	500 \$	6.13	20.03.10		20.09.12		31.3	103.38					4.71	2.96	2.31		BBB-/Baa2/BBB-	сырье	
TNK-13	600 \$	7.50	13.03.10		13.03.13		37.1	106.53					5.16	3.52	2.64		BBB-/Baa2/BBB-	сырье	
TNK-15	500 \$	6.25	02.08.10		02.02.15		60.1	101.84					5.82	3.07	4.20		BBB-/Baa2/BBB-	сырье	
TNK-16	1 000 \$	7.50	18.07.10		18.07.16		77.9	104.56					6.61	3.59	5.03		BBB-/Baa2/BBB-	сырье	
TNK-17	800 \$	6.63	20.03.10		20.03.17		86.0	99.19					6.77	3.34	5.41		BBB-/Baa2/BBB-	сырье	
TNK-18	1 100 \$	7.88	13.03.10		13.03.16		98.0	104.61					7.11	3.76	5.76		BBB-/Baa2/BBB-	сырье	
TNK-20	500 \$	7.25	02.08.10		02.02.20		121.0	98.90					7.41	3.66	6.95		BBB-/Baa2/BBB-	сырье	
TNT-10	60 \$	9.25	08.06.10		08.12.10		9.6											телеком	
TransCapitalBank-10	175 \$	9.13	10.05.10		10.05.10		2.5	100.25					7.80	4.55	0.20		/B2/	бани	
TransCapitalBank-17	100 \$	10.51	18.07.10		18.07.17		90.0	99.71					11.44	5.27	4.92		/B2/	бани	
TransCreditBank-10	400 \$	7.00	16.05.10		16.05.10		2.7	100.82					3.32	3.47	0.22		/Ba3/BB	бани	
TransCreditBank-11	350 \$	9.00	23.06.10		25.06.11		16.2	104.86					5.14	4.29	1.24		/Ba3/BB	бани	
Transneft-12	500 \$	6.10	27.06.10		27.06.12		28.5	104.00					4.29	2.93	2.16		/Baa1/BBB+	сырье	
Transneft-12-2	700 €	5.38	27.06.10		27.06.12		28.5	103.58					3.76	2.60	2.18		/Baa1/BBB+	сырье	
Transneft-13	600 \$	7.70	07.08.10		07.08.13		42.0	107.95					5.16	3.57	3.02		/Baa1/BBB+	сырье	
Transneft-14	1 300 \$	5.67	05.03.10		05.03.14		49.0										/Baa1/BBB+	сырье	
Transneft-18	1 050 \$	8.70	07.08.10		07.08.16		102.9	116.39					6.18	3.74	6.13		/Baa1/BBB+	сырье	
Trust-10	200 \$	9.38	29.05.10		29.05.10		3.1	98.12					16.74	4.78	0.24		V-/Caa1/	бани	
Trust-12 CLN	20 \$	11.50	06.03.10		06.09.12		30.8										V-/Caa1/	бани	
URSA rub 10	5 000 R	9.13	26.02.10		26.02.10		0.1	101.00	2.75								/B1/	бани	
URSA-10 EUR	400 €	7.00	21.05.10		21.05.10														

Бизнес-департамент по операциям с долговыми инструментами

Исполнительный директор, руководитель департамента
Борис Гинзбург, GinzburgBI@uralsib.ru

Бизнес-блок продаж и торговли

Руководитель бизнес-блока
Сергей Шемардов, she_sa@uralsib.ru

Управление продаж

Коррадо Таведжиа, taveggiac@uralsib.ru
Елена Довгань, dov_en@uralsib.ru
Анна Карпова, karповаam@uralsib.ru
Дмитрий Попов, popovdv@uralsib.ru
Камилла Шарафутдинова, sharafutdika@uralsib.ru
Павел Осташко, ostashkopa@uralsib.ru
Дэниэл Фельцман, feltsmant@uralsib.ru
Екатерина Кочемазова, kochemazovaea@uralsib.ru

Управление торговли

Андрей Борисов, bor_av@uralsib.ru
Вячеслав Чалов, chalovvg@uralsib.ru
Наталья Храброва, khrabrovann@uralsib.ru

Бизнес-блок по рынкам долгового капитала

Сопровождение проектов

Артемий Самойлов, samojlovaa@uralsib.ru
Кирилл Иванов, ivanovkv@uralsib.ru
Гюзель Тимошкина, tim_gg@uralsib.ru
Наталья Грищенко, grischenkovane@uralsib.ru

Галина Гудыма, gud_gi@uralsib.ru
Анна Комова, komovaav@uralsib.ru
Виктор Орехов, ore_vv@uralsib.ru
Алексей Чекушин, chekushinay@uralsib.ru

Аналитическое управление

Руководитель управления
Константин Чернышев, che_kb@uralsib.ru

Долговые обязательства

Дмитрий Дудкин, duckindi@uralsib.ru
Денис Порывай, poruyajdv@uralsib.ru
Станислав Боженко, bozhenkosv@uralsib.ru
Надежда Мырскова, myr_nv@uralsib.ru
Мария Радченко, radchenkomg@uralsib.ru

Стратегия/Политика

Крис Уифер, sweafer@uralsib.ru
Леонид Слипенченко, slipchenkola@uralsib.ru

Экономика

Владимир Тихомиров, tih_vi@uralsib.ru
Наталья Майорова, mai_ng@uralsib.ru

Банки

Леонид Слипенченко, slipchenkola@uralsib.ru
Наталья Майорова, mai_ng@uralsib.ru

Анализ рыночных данных

Вячеслав Смольянинов, smolyaninovv@uralsib.ru
Андрей Богданович, bogdanovicas@uralsib.ru
Василий Дегтярев, degtyarevvm@uralsib.ru
Владимир Косяков, kosyakovvs@uralsib.ru

Джон Уолш (англ. яз.), walshj@uralsib.ru,
Тимоти Халл, hallt@uralsib.ru
Пол Де Витт, dewittpd@uralsib.ru

Редактирование/полиграфия/перевод

Дизайн
Ангелина Шабаринова, shabarinovav@uralsib.ru

Нефть и газ

Виктор Мишняков, mishnyakovvv@uralsib.ru
Ирина Булкина, bulkinaiv@uralsib.ru
Юлия Новиченкова, novichenkova@uralsib.ru

Энергетика

Матвей Тайц, tai_ma@uralsib.ru
Александр Селезнев, seleznevae@uralsib.ru

Металлургия/Горнодобывающая промышленность

Майкл Кавана, kavanaghms@uralsib.ru
Дмитрий Смолин, smolindv@uralsib.ru
Николай Сосновский, sosnovskyno@uralsib.ru

Минеральные удобрения/Машиностроение/Транспорт

Анна Куприянова, kupriyanovaa@uralsib.ru
Ирина Иртегова, irtegovais@uralsib.ru

Телекоммуникации/Медиа/Информационные технологии

Константин Чернышев, che_kb@uralsib.ru
Константин Белов, belovka@uralsib.ru
Кирилл Бахтин, bakhtinkv@uralsib.ru

Потребительский сектор/Недвижимость

Тигран Оганесян, oganesyantr@uralsib.ru
Никита Швед, shvedne@uralsib.ru

Андрей Пятигорский, pya_ae@uralsib.ru,
Ольга Симкина, sim_oa@uralsib.ru,
Евгений Гринкруг, grinkruges@uralsib.ru
Даниил Хавронюк, khavronyukdo@uralsib.ru

Настоящий бюллетень предназначен исключительно для информационных целей. Ни при каких обстоятельствах этот бюллетень не должен использоваться или рассматриваться как oferta или предложение делать oferty. Несмотря на то, что данный материал был подготовлен с максимальной тщательностью, УРАЛСИБ не дает никаких прямых или косвенных заверений или гарантий в отношении достоверности и полноты включенной в бюллетень информации. Ни УРАЛСИБ, ни агенты компании или аффилированные лица не несут никакой ответственности за любые прямые или косвенные убытки от использования настоящего бюллетеня или содержащейся в нем информации.

Все права на бюллетень принадлежат ООО «УРАЛСИБ Кэпитал», и содержащаяся в нем информация не может воспроизводиться или распространяться без предварительного письменного разрешения. © УРАЛСИБ Кэпитал 2009